

Прогулка-квест по Петропавловской крепости

(к книге «Путеводитель по детскому Петербургу в картах, играх и картинках»)

1. Входим в крепость через ворота **Иоанновского рavelина**.

Ворота тоже называются **Иоанновскими** — в честь отца императрицы.

НАЙДИ на воротах год постройки и определи по «Императорской линейке» (стр. 18), кто царствовал в это время.

--	--	--	--

(год постройки)

--	--	--	--

--	--	--	--	--	--	--	--


(императрица)



2. Заглянем в **Информационный центр**

Музея истории Петербурга слева от ворот. Здесь можно взять подробную карту крепости и купить билеты в музей и на экскурсии.

После того как пройдёшь квест и побываешь в музеях, **ВКЛЕЙ** сюда билет — на память.



3. Справа от ворот — **Музей космонавтики**. Именно в Петропавловской крепости разрабатывали первые советские ракеты. Поэтому каждый год в крепости отмечают День космонавтики. В ближайшие к 12 апреля выходные показывают самые удивительные модели ракет, некоторые даже запускают. А в музее можно увидеть настоящие ракеты и много других интересных вещей.

ЗАГАДАЙ! По пути к музею тебе встретится настоящий путешественник, побывавший в космосе, — спускаемый аппарат спутника «Комета». Прикоснись к этому «космическому коlobку» и загадай космическое желание.

НАЙДИ в музее глобус Луны и выбери самое необычное название лунного моря или океана. А ещё найди и запиши имя единственной в мире кошки-космонавтки.

--	--	--	--	--	--	--	--

(кошка-французенка)



4. Главный вход в крепость — **Петровские ворота**. Это первые в Петербурге триумфальные ворота. О триумфе, то есть победе России в Северной войне, рассказывает барельеф над воротами — «Низвержение Симона-волхва апостолом Петром». В центре — изображение первого, деревянного Петропавловского храма. Фигура слева от него символизирует побеждённого шведского короля Карла XII, фигура справа — победителя, императора Петра I.



По бокам ворот — статуи: Храбрость в доспехах с саламандрой (эта огненная ящерка прячется на шлеме) и Благоразумие с зеркалом и змеей.

НАЙДИ, кто из них кто.

--	--	--	--	--	--	--	--	--	--

(слева)

--	--	--	--	--	--	--	--	--	--

(справа)

5. В крепость можно зайти не только через ворота, но и по тайному ходу — потерне. **Потерна** проходит под **Государевым бастионом**. В крепости всего шесть бастионов — угловых укреплений. Каждый назван именем того, кто следил за его строительством.

ПОДУМАЙ, кто следил за постройкой Государева бастиона.

--	--	--	--

(царь)



6. Выбираемся из тайного хода и забираемся на крепостную стену. Прогулка по «**Невской панораме**» проходит по **Невской куртине** (куртинами называются стены крепости) от Государева до Нарышкина бастиона. Отсюда можно не только услышать, но и увидеть полуденный выстрел: пушка стреляет с крыши **Нарышкина бастиона**.



А на крыше **Государева бастиона** можно увидеть памятный знак в честь основания Петербурга. На восточной стороне памятника высечен год основания города, на западной — год 300-летия Петербурга.

НАЙДИ и запиши эти числа римскими цифрами.

--	--	--	--	--	--	--

(1703)

--	--	--	--	--

(2003)

7. В **Нарышкином бастионе** работает музей для детей и взрослых «**Улица Времени**». Он недавно открылся после переезда. Домики разных эпох снова приглашают гостей на интересные театрализованные экскурсии.

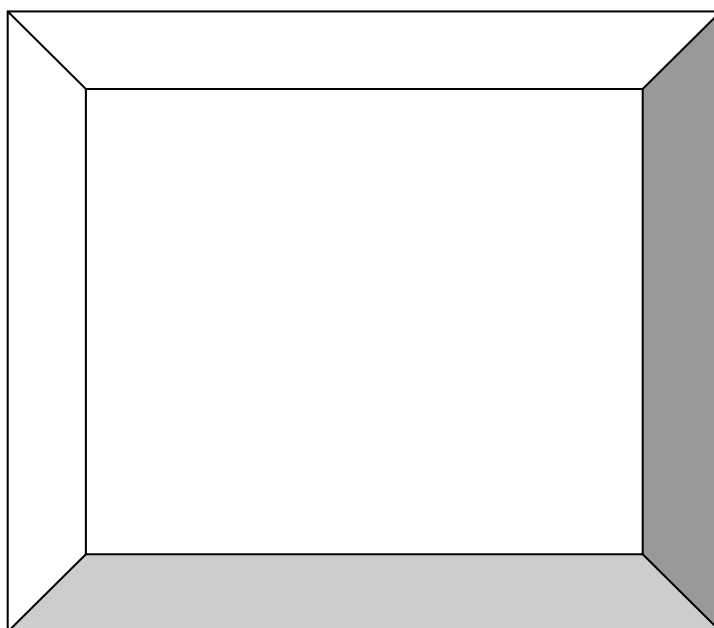


В **сквере** у Нарышкина бастиона растёт кованое «Дерево любви». Вокруг него — 12 счастливых стульев.

ЗАГАДАЙ! Заберись на каждый стул по очереди и загадай желание.



НАЙДИ солнечные часы неподалёку от стульев, выбери на них один из знаков удачи и нарисуй его. Он станет твоим счастливым талисманом!




8. В самой **Невской куртине** работает несколько выставок. На выставке «**История Петропавловской крепости**» можно увидеть точную копию ангела со шпиля Петропавловского собора. Он огромного роста — больше трёх метров.

ЗАГАДАЙ! Шепни ангелу своё желание, и он поможет его исполнить.

НАЙДИ на выставке статую Навигации с крыши Ботного дома и узнай, кто стоял на крыше до Навигации.

--	--	--	--	--	--

(бог морей)



9. Мы побывали под стеной и на стене. А теперь выйдем за стену — через **Невские ворота**. С пристани видны «парадные», гранитные стены крепости. Екатерина II повелела закрыть кирпичные стены гранитом, чтобы они не портили ей вид из Зимнего дворца. Но приказание её исполнили только наполовину: с другой стороны крепости стены остались кирпичными.

НАЙДИ внутри ворот таблички с отметками — это «**Музей наводнений**». В каком году было самое сильное наводнение?

--	--	--	--

(7 ноября)



10. Пора вернуться в крепость и поздороваться с её основателем, царём Петром. Вернее, с самым необычным **памятником Петру I**. Это современный памятник, 1991 года рождения, но лицо вылеплено с восковой маски, сделанной в 1719 году, ещё при жизни Петра.

НАЙДИ на постаменте надпись-посвящение и запиши имена создателей памятника и маски.

--	--	--	--	--	--

(русский художник)

--	--	--	--	--	--	--	--	--	--

--	--	--	--	--

(итальянский скульптор)

--	--	--	--	--	--	--	--	--	--



11. Справа от Петра — **Инженерный дом**. Здесь проводят разные выставки. Вход охраняют львы, старинные защитники Петербурга. Не забудь добавить их в «Львиную копилку» (стр. 83).

ЗАПИШИ, какие выставки работают сейчас в Инженерном доме.



12. Заглянем в **Ботный дом**, построенный специально для первого корабля-ботика Петра I. Сам царь назвал его «дедушкой русского флота». В Ботном доме хранится уменьшенная копия ботика.



НАЙДИ и запиши, как назывался этот ботик.

--	--	--	--	--	--	--	--	--	--


(покровитель моряков и путешественников, прообраз Санта-Клауса)

13. **Петропавловский собор** — самый высокий храм в городе. Первый, деревянный, храм был построен в 1704 году (ты видел его изображение на Петровских воротах). Нынешний каменный собор начали строить в 1712 году, прямо вокруг старого. Сначала построили колокольню. Сам царь Пётр заказывал для неё первые часы-куранты и карильон — музыкальный инструмент из разных колоколов. Нынешние часы каждый час играют мелодию, в полдень — «Боже, царя храни». А разные мелодии в исполнении карильона можно услышать на фестивале «**Музыка над городом**» (www.spbmuseum.ru/events). Можно и увидеть карильон — если подняться на колокольню с экскурсией. Но сначала зайдём в собор.




НАЙДИ гробницу царя Петра. Не забудь отметить в «Петровской считалке» (стр. 39) бюст Петра I у надгробия. Посчитай, сколько медалей на гробнице.

(одна из медалей показана с лицевой и оборотной стороны)




14. Напротив Петропавловского собора — **Монетный двор**. Он основан Петром I в 1724 году и до сих пор работает. Сначала монеты чеканили в Трубецком и Нарышкином бастионах, а в 1805 году построили специальное здание. Здесь делают копейки, рубли, медали... Если ты коллекционируешь монеты, загляни в магазин Монетного двора рядом с Никольскими воротами.



НАЙДИ на фасаде здания старое название Монетного двора и запиши, какая буква «потерялась» в современном названии.

(ерь)


15. Недавно «Монетный двор» открыл выставочный центр — настоящий **Музей денег**. Здесь можно узнать, как выглядели деньги до появления монет, какими деньгами топили печки или на что похож миллион рублей, сложенный из рублёвых монет. А ещё здесь можно увидеть самую денежную решётку в Петербурге!



НАЙДИ и попробуй поднять большую золотую монету: какого она номинала?

рублей
(вес — 5 кг)

16. Ещё один интересный музей — в **Комендантском доме**. Не пропусти львов-охранников для «Львиной копилки» (стр. 83) и два памятника Петру для «Петровской считалки» (стр. 39).




В музее можно послушать новости столетней давности по старинному телефону. Увидеть макет площади Восстания: как она выглядела век назад. Или заглянуть в комнаты старинного дома и посмотреть, как жили петербуржцы сто лет назад.

НАЙДИ и запиши адрес этого старинного дома.

переулок, д.
(старое название, сейчас улица Печатника Григорьева)

17. Последний музей — **Тюрьма Трубецкого бастиона**. Здесь держали арестованных декабристов (в Комендантском доме можно побывать в зале, где им объявили приговор). В тюрьме в одиночных камерах сидели и революционеры, и великие князья, и члены Временного правительства. Прогуляйся по маленькому тюремному дворику, представляя себя узником. Или разучи «тюремную азбуку» для перестукивания (стр. 19).



НАЙДИ и запиши, что за здание стоит в центре тюремного двора.

Пора отправляться на волю! Например, на **пляж**. Летом здесь можно позагорать или посмотреть выставку песчаных фигур. А зимой — выставку ледяных скульптур. С другой стороны крепости проводятся городские гуляния, праздники и фестивали «живой истории». Самые интересные — «Легенды викингов» и «Битва на Неве» (vk.com/bitvananeve).

Всем читателям-прогульщикам, прошедшим квест, Кузя торжественно вручает петровский рубль. «Монета новая» напечатана в Санкт-Петербург, в Монетном дворе в крепости. Вырежи её и наклейте в **Медальную таблицу** под обложкой книги «Путеводитель по детскому Петербургу в картах, играх и картинках».



Главный прогульщик-экскурсовод — слон Кузя



(автор: Ольга Феофанова)