





### ЗАДАНИЕ 1

Давай положим фрукты в корзинку! Соедини предметы линиями.



4



СОВЕТ:  
повторите названия  
фруктов вместе с ребёнком.

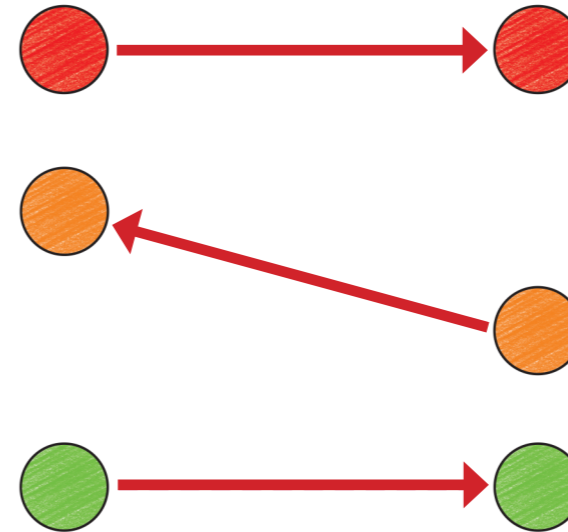


5

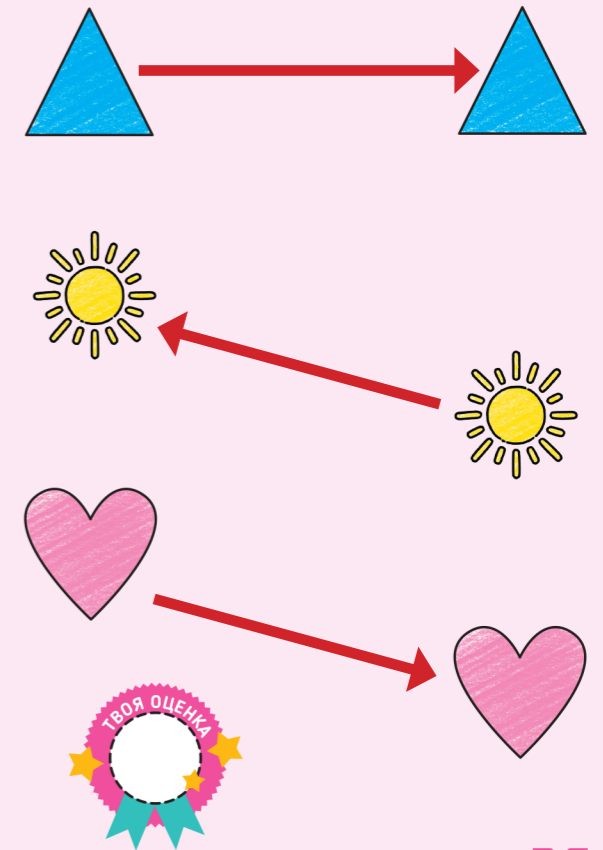


### ЗАДАНИЕ 2

Куда ведёт стрелочка?  
Проведи линию  
по направлению стрелки!



6



7

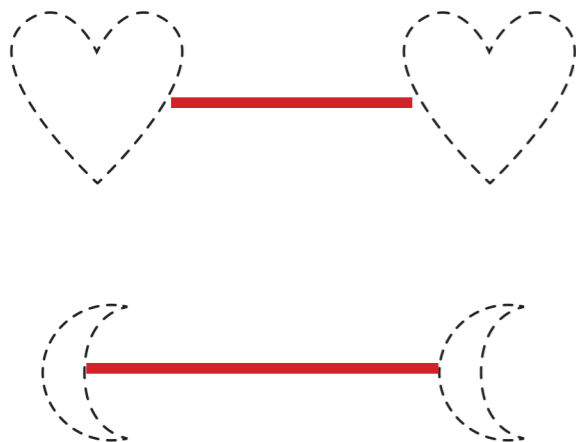


### ЗАДАНИЕ 3


Соедини линиями  
одинаковые фигуры.



Используй наклейки!



8

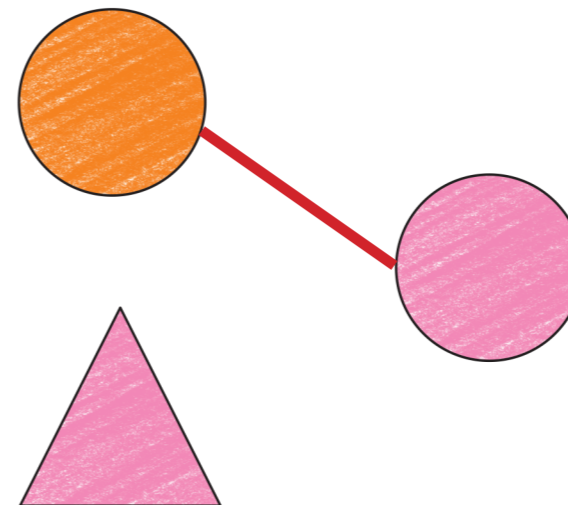


9

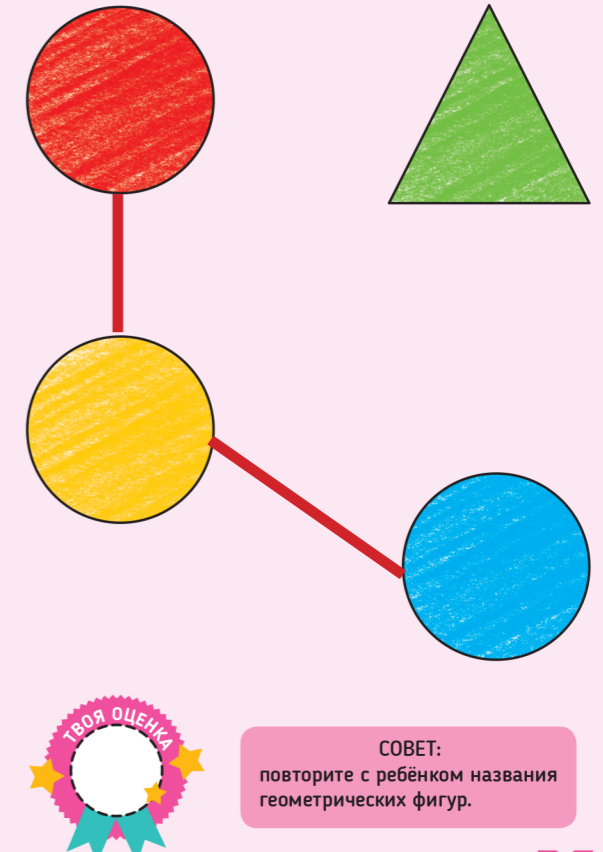


### ЗАДАНИЕ 4

Найди круги и соедини их  
линией.



10




СОВЕТ:  
повторите с ребёнком названия  
геометрических фигур.

11




### ЗАДАНИЕ 5

Соедини сердечки одной линией. И мордочки! И квадратики не забудь!



12

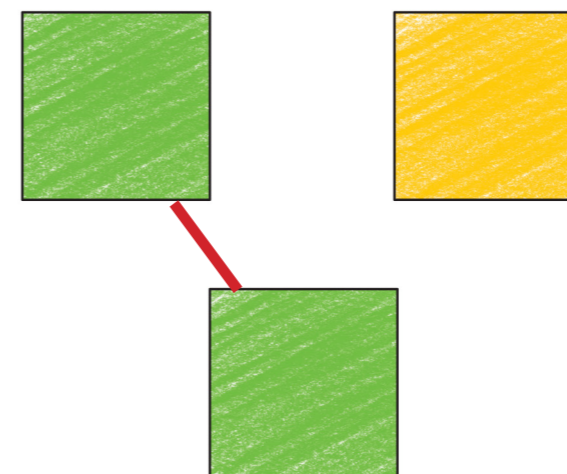


13

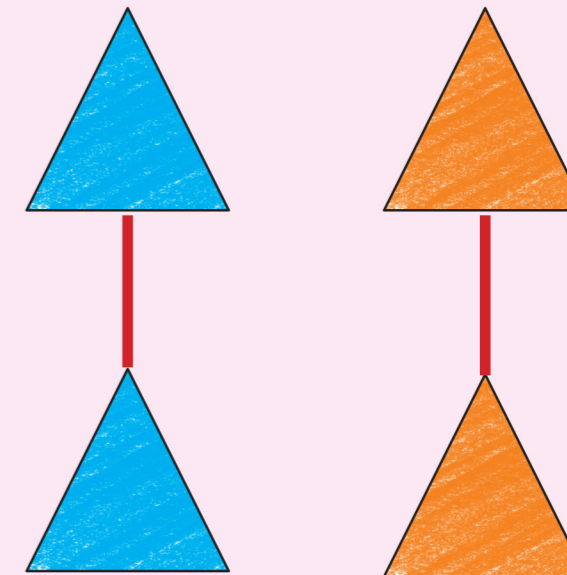


### ЗАДАНИЕ 6

Какого цвета здесь треугольники? А квадраты? Найди фигуры одного цвета и соедини их линией.



14

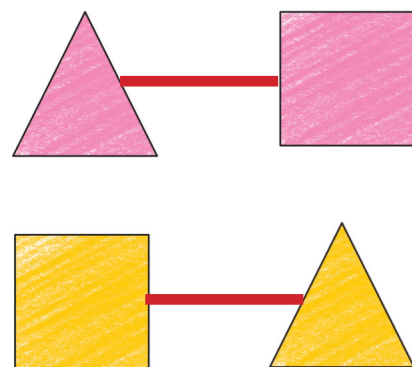


15

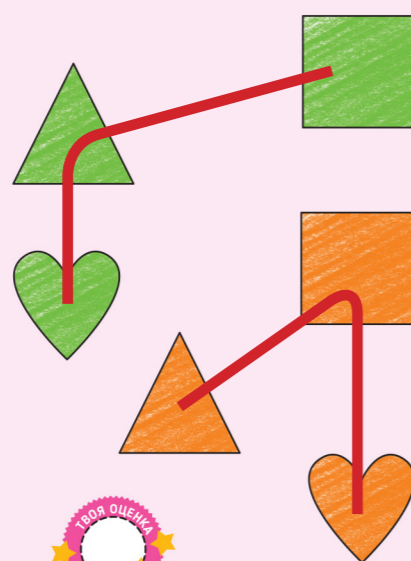


### ЗАДАНИЕ 7

Какого цвета здесь треугольники? А квадраты с сердечками? Найди фигуры одного цвета и соедини их линией.



16




17

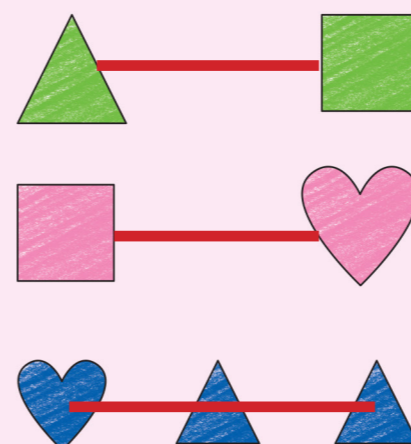


### ЗАДАНИЕ 8

Какого цвета здесь треугольники? А квадраты с сердечками? Найди фигуры одного цвета и соедини их линией.



18




19

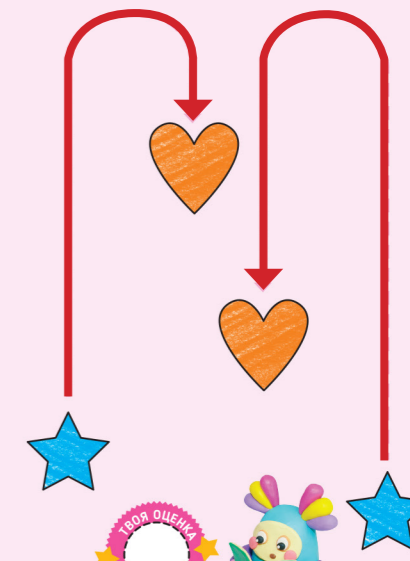


### ЗАДАНИЕ 9

Проведи линию от звёздочки до сердечка.




20



21

21 ЗАДАНИЕ 1

Посчитай, сколько мордочек на странице слева. А справа? Где большие мордочки?



Посчитай, сколько кругов. Аккуратно приклей мордочки в окошки.

ПОРЯДОК ПРИКЛЕИВАНИЯ  
МОРДОЧЕК НЕВАЖЕН



21 ЗАДАНИЕ 2

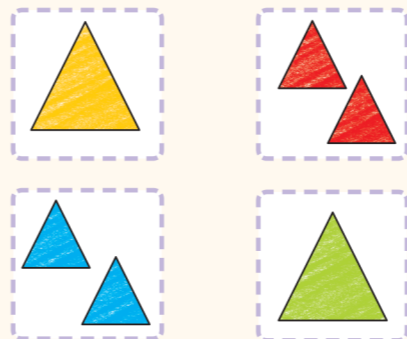
Посчитай, сколько кругов слева и справа на странице. Аккуратно приклей мордочки в окошки.



ПОРЯДОК ПРИКЛЕИВАНИЯ  
МОРДОЧЕК НЕВАЖЕН

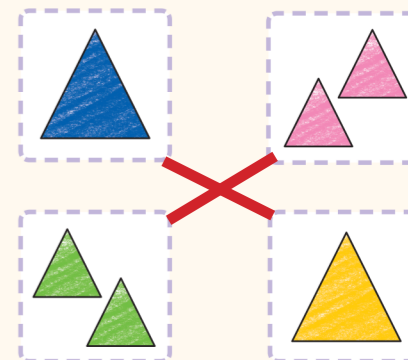
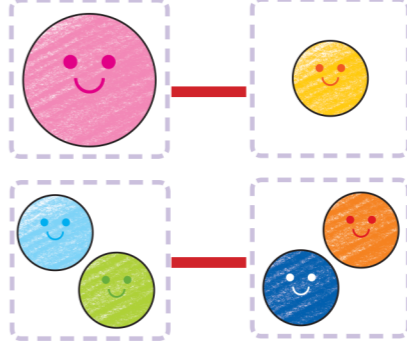


Посчитай, сколько фигур слева и справа на странице.



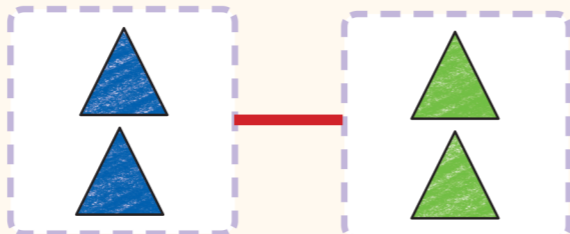
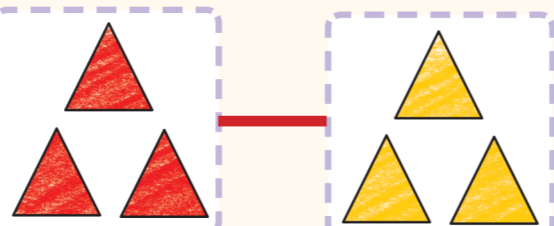

21 ЗАДАНИЕ 3

Посчитай, сколько фигур слева и справа на каждой странице. Линией соедини окошки с одинаковым количеством фигур.



21 ЗАДАНИЕ 4

Посчитай, сколько фигур слева и справа на каждой странице. Линией соедини окошки с одинаковым количеством фигур.



21 ЗАДАНИЕ 5

Посчитай, сколько фигур слева и справа на каждой странице. Линией соедини окошки с одинаковым количеством фигур.

