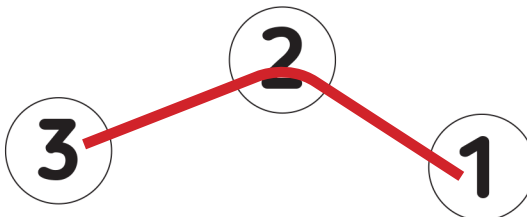



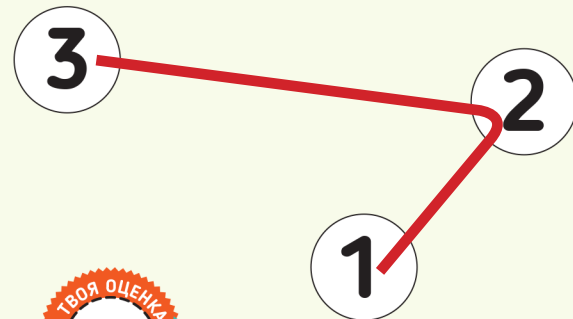
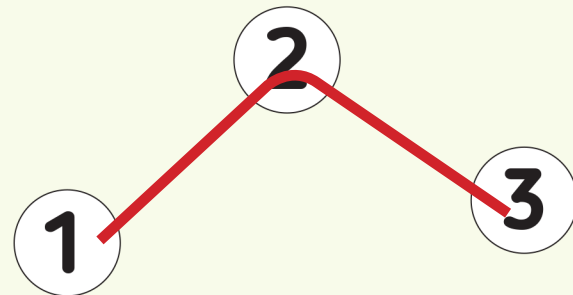


ЗАДАНИЕ 1

Соедини цифры от 1 до 3 линией, проговаривая их вслух.



4

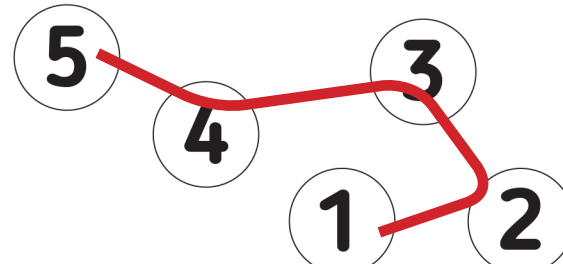
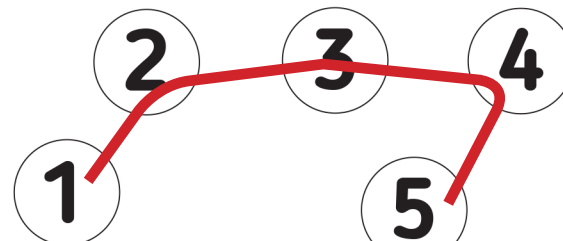


5

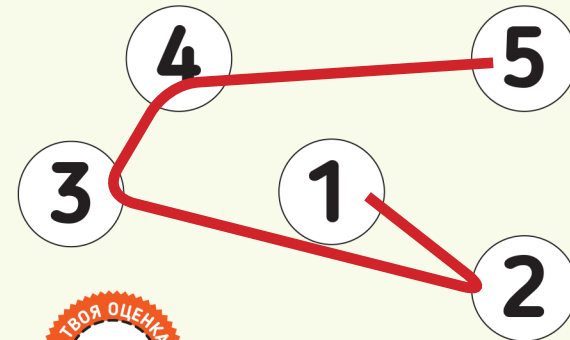
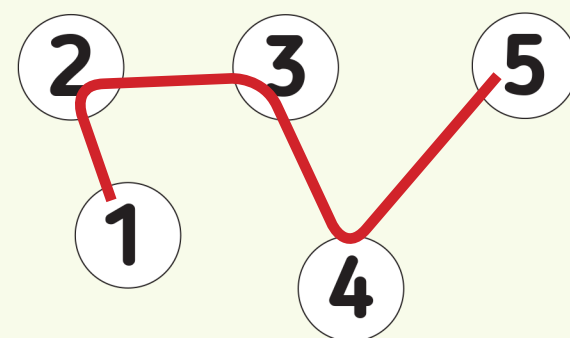


ЗАДАНИЕ 2

Соедини цифры от 1 до 5 линией, проговаривая их вслух.



6


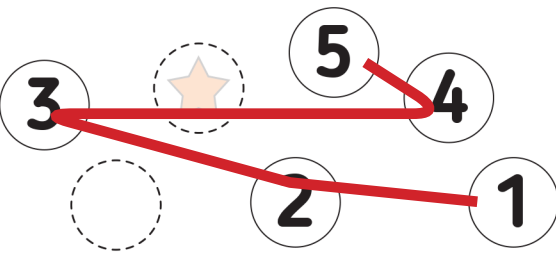


7

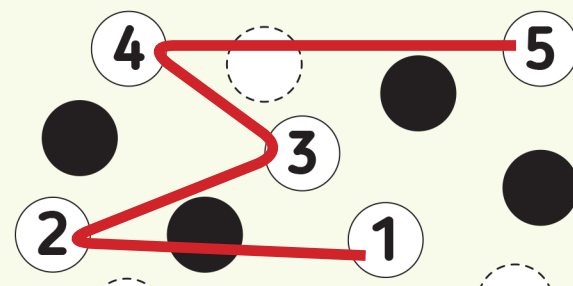
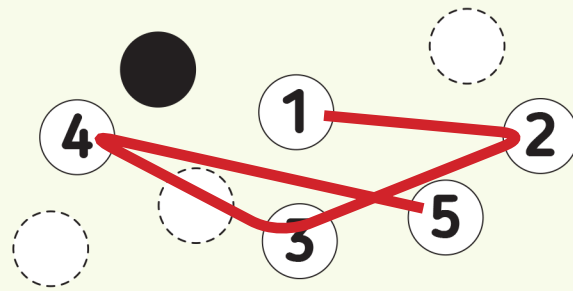


ЗАДАНИЕ 3

Проведи линию от 1 до 5. Заполни наклейками пустые кружочки.



8




9

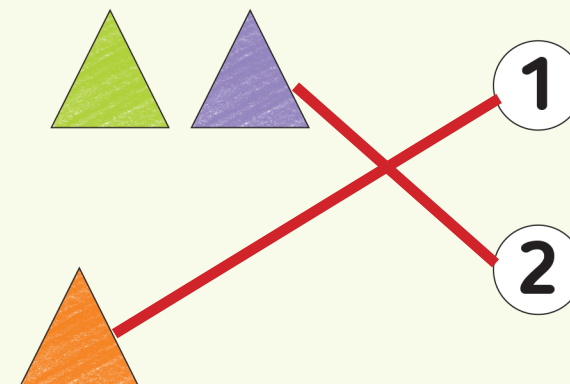



ЗАДАНИЕ 4

Посчитай, сколько фигур на картинке, и соедини их линией с правильной цифрой.



10



11



ЗАДАНИЕ 5

Посчитай, сколько фигур на картинке, и соедини их линией с правильной цифрой.



1 — 1
 3 — 3
 2 — 2
 4 — 4

1 — 1
 5 — 5

2 — 2
 4 — 4

ТВОЯ ОЦЕНКА



ЗАДАНИЕ 6

Проведи линию так, чтобы числа и фигуры соединились по порядку.



1 — 1
 3 — 3
 2 — 2

4 — 4
 6 — 6

1 — 1
 2 — 2
 4 — 4

6 — 6

ТВОЯ ОЦЕНКА



ЗАДАНИЕ 7

Проведи линию от цифры к точке по порядку от 1 до 10.



1 → . 2 → .
 . ← 4 . ← 3
 5 → . 6 → .
 . ← 8 . ← 7
 9 → . . ← 10

3 ↓ . 4 ↓ . 8 — → . 9 — → .

2 → . 7 → .
 . ↑ 1 5 ↓ . 6 — → . 10 — → .

СОВЕТ:
решений может быть несколько.

ТВОЯ ОЦЕНКА



ЗАДАНИЕ 1

Нарисуй справа такую же фигуру, как слева.



КРУГ

КВАДРАТ

Обведи по точкам

СЕРДЦЕ

ПЯТИУГОЛЬНИК

Обведи по точкам

ТВОЯ ОЦЕНКА

СОВЕТ:
повторите названия фигур с ребёнком.



ЗАДАНИЕ 2

Нарисуй справа такую же фигуру, как слева.



КРУГ

КВАДРАТ

Дорисуй правую половину

РОМБ

ТРЕУГОЛЬНИК

Дорисуй правую половину

СОВЕТ:
повторите названия фигур с ребёнком.

ТВОЯ ОЦЕНКА



ЗАДАНИЕ 3

Нарисуй справа такую же фигуру, как слева.



Дорисуй недостающие детали


Дорисуй недостающие детали

Дорисуй недостающие детали

ТВОЯ ОЦЕНКА

ЗАДАНИЕ 4


Дорисуй справа такую же фигуру, как слева, и раскрась её.



Что ест кошка?





Дорисуй и раскрась недостающие детали




ЗАДАНИЕ 5

Найди и обведи лишнюю зверюшку. покорми зверей.




ЗАДАНИЕ 6

Найди и обведи лишнее яблоко.



ЗАДАНИЕ 6

Найди и обведи лишний апельсин!



ЗАДАНИЕ 7

Какого предмета не хватает, чтобы картинки шли по порядку? Заполни пустые круги нужными наклейками.

