

ТЕЛЕПЕРЕДАЧИ В ЗАПИСИ

Не удалось посмотреть новую серию любимого сериала или ток-шоу? Пропустили боксерский «поединок века» или футбольный матч? Это не беда, ведь в интернет выкладывают записи большинства интересных передач, фильмов, спортивных состязаний. Делают это как официальные сайты телеканалов, так и любители-энтузиасты, а также некоторые специализированные сайты.

На сайтах телеканалов

На сайтах телекомпаний среди прочего может найтись¹ и ссылка **Архивы**, **Видео**, **Все видео** или что-то вроде того. Она отведет вас в раздел сайта, где хранятся видеозаписи, а дальше будете отыскивать нужную передачу или фильм в соответствующем тематическом разделе (**Кино**, **Сериалы**, **Передачи**, **Телепроекты** и т. п.) или по алфавиту – по первой букве названия...

Например, на рисунке 61 вы видите, как устроен сайт телеканала Культура (**tvkultura.ru**), точнее его раздел **Видео** – кнопка с этим словом как бы нажата, отчего слово стало красным (цифра **3**).

Могу отсортировать список по жанрам (кнопки **Документалистика**, **Образование**, **Портреты**, **Передачи**, **Новости**, **Интервью**, **Кинофильмы**, **Спектакли**), могу попросить оставить только **Новое**, только **Популярное** или попросить показать всё (кнопка **Список** – цифра **1**). Как нетрудно заметить, всего на момент написания этой главы в списке было аж 24 тысячи передач с хорощим таким, увесистым хвостиком!..

Сначала списки показываются в сокращенном виде, но у каждой буквы есть ссылка **Показать больше** (на одну такую указывает курсор на рис. 61) – она и развернет перед вами свой длинный-предлинный перечень передач.

¹ А может и не найтись...

Щелчок по названию передачи открывает страницу с ее описанием. Там же есть и окошко встроенного проигрывателя – такое, как на рисунке 62. Щелкаем по изображению – и пошла трансляция.

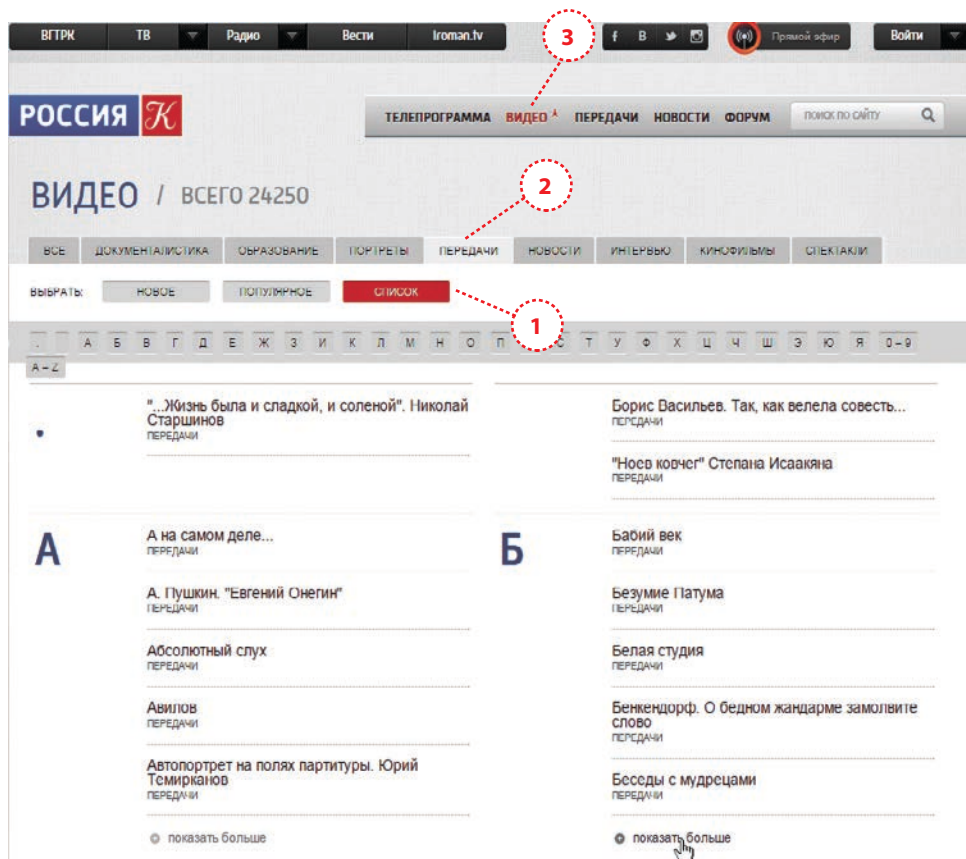



Рис. 61. Сайт телеканала «Россия Культура», раздел **Видео**, подраздел **Передачи**, показ в виде списка – по алфавиту

Панель управления проигрывателем появляется автоматически, когда мы просто подводим стрелочку курсора к изображению. Если сравнить ее с панельками на других сайтах (например, на YouTube), то сразу станет понятно: дизайн тут свой собственный, а вот органы управления стандартные. Есть кнопка воспроизведения/паузы (вам кто-то позвонил или надо срочно кое-куда сбегать – цифра 1), есть кнопка включения/отключения звука с движком регулировки громкости (2), а также кнопка, разворачивающая картинку на весь экран (3).

А кнопка, на которую на рисунке 62 указывает пальчиком мышиный курсор (цифра 4), позволит изменить качество сигнала: если интернет у вас быстрый, можете выбрать качество повыше, а если медленный (проигрыватель время от времени останавливается, чтобы скачать с сайта следующий кусочек передачи), удовольствуетесь картинкой похуже. В принципе, в режиме **auto** плеер и сам должен выбирать качество изображения в зависимости от скорости связи, но если автоматика не справляется, можете в это дело вмешаться...




Рис. 62. Видеопроеигрыватель на сайте tvkultura.ru: выбираем качество видео

Выбирать качество позволяют встроенные плееры многих видеосайтов. Например, на YouTube – крупнейшем в мире сайте этого типа, на такой кнопке изображают шестеренку  или (как в нашем примере) просто пишут текущее качество сигнала.

А как нам поступить, если не удастся вспомнить точное название передачи или фильма? Или на сайте телеканала вообще нет раздела с архивами – а такое тоже не редкость, как найти?..

Попробуем зайти с другого боку! Довольно часто к записям можно попасть через **программу передач**. На сайте любого телеканала есть раздел с программой передач, и в нем они могут показывать не только программу на сегодня или на неделю вперед, но и на неделю-другую назад. Казалось бы, зачем?.. А вот как раз затем, чтобы мы могли отыскать нужную передачку и запустить ее просмотр. Надо только припомнить, в какой день и в какое примерно время шла нужная передача, просмотреть список и выбрать нужное.

На рисунке 63 можете посмотреть, как устроен раздел **Телепрограмма** на сайте канала «Культура». Вверху выбираем дату, ниже получаем программу передач, а если правее названия имеется круглая кнопка воспроизведения , значит, передачу можно будет немедленно просмотреть. Тоже выходит быстро и просто!

На нашем рисунке белым фоном и бледно-серым шрифтом выделены передачи, которые уже прошли, зеленым фоном и красным квадратиком слева обозначена передача, которая идет в настоящий момент, а ниже, на сером фоне, нам показывают будущие передачи.

Вы можете спросить: как так может быть, что передача пойдет только через два часа, а кнопка воспроизведения там уже имеется? Ответ напрашивается сам собой: передача пойдет в повторе, а потому и запись доступна...

Конечно, на сайтах других телеканалов все будет сделано немного иначе. Могут быть некоторые отличия в кнопках управления проигрывателем, в устройстве самого сайта, всех этих списков и телепрограмм. Давайте для сравнения поглядим, что по этому поводу думают разработчики сайта «Первого канала» (адрес 1tv.ru). На рисунке 64 показан раздел **Телепрограмма** (там еще показывают рекламу, но я ее, как обычно, удалил).

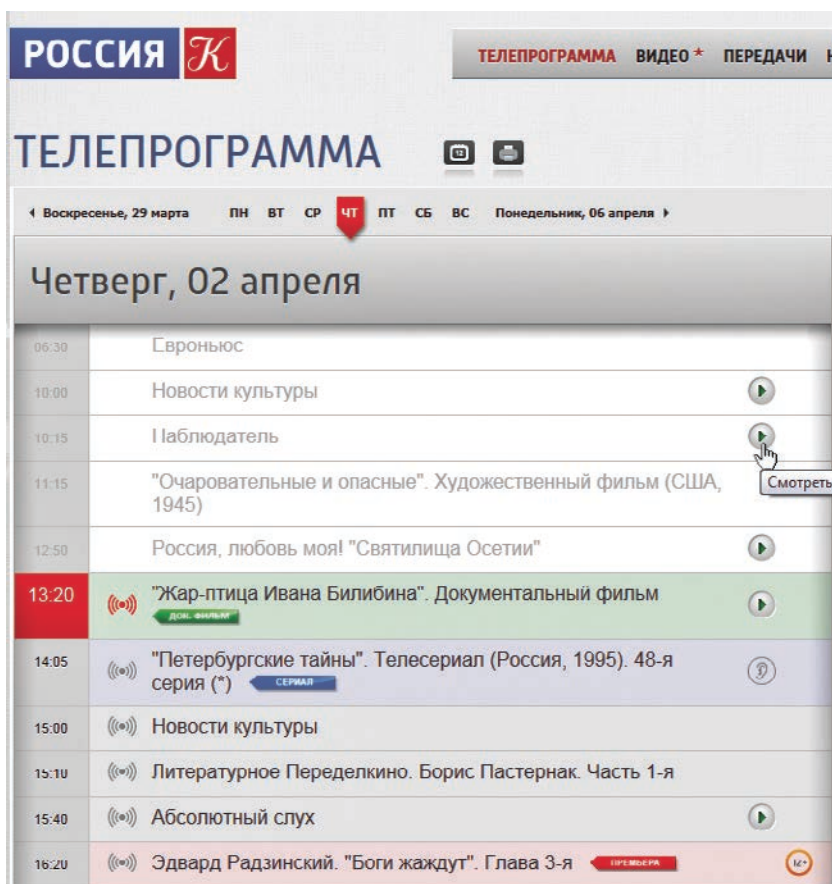


Рис. 63. Сайт телеканала «Культура», раздел **Телепрограмма**: некоторые передачи можно посмотреть в записи, некоторые нет

Когда мы щелкаем по названию передачи или фильма, выделенному подчеркнутым шрифтом, сайт показывает краткое описание, снабженное мелким эскизком (на нашем рисунке раскрыто два таких описания). Под эскизом может находиться либо ссылка **Смотреть выпуск** (как в описании передачи «Наедине со всеми»), которая сразу запустит просмотр, либо другая – **Смотреть промо** (как в строке фильма «Мама-детектив»), которая запустит, увы, один только рекламный трейлер...

В конце описания есть еще одна ссылка – **Подробнее**, которая покажет полное описание передачи. Оттуда можно будет запустить воспроизведение не только данного выпуска, но и одного из предыдущих.

В отличие от обычных передач смотреть в записи художественные и документальные фильмы обычно не позволяет, потому как телеканалы приобретают у правообладателей разрешение именно на трансляцию, а не на распространение фильма в записи. Авторские права – штука тонкая, понимаешь ли...

Также не дают смотреть записи спортивных соревнований, особенно международных. Какой-нибудь Флойд Мэйузер против какого-нибудь Мэни Пакиао или матч Россия–Канада на чемпионате по хоккею – только в виде короткого репортажа в новостях...

Впрочем, приговор этот не окончательный и обжалованию очень даже подлежит. Ведь кроме официальных источников есть и неофициальные!.. Например, имеется такой замечательный сайт, как Peers.tv.

The screenshot shows the website interface for Channel One. At the top, there's a navigation bar with the channel logo, name, and current time (8:59). Below that, there's a search bar and a section titled 'ТЕЛЕПРОГРАММА. 1 КАНАЛ'. The main content area lists programs from 05:00 to 23:40. Two programs are highlighted with red circles: 'Мамы-детективы' at 12:20 and 'Старшая дочь' at 12:15. The 'Мамы-детективы' entry includes a description of Larisa, a detective from the GUBP, and a link to 'Смотреть онлайн'. The 'Старшая дочь' entry includes a description of the film 'Старшая дочь' and a link to 'Смотреть онлайн'. There are also sections for 'СКОРО НА ПЕРВОМ' and 'ПРОГРАММА ПОТОКОВОГО ВЕЩАНИЯ'.

Рис. 64. Сайт Первого канала, программа передач на четверг, 4 июня: раскрыто описание двух передач: одну из них можно посмотреть в записи, другую нельзя

На сайте Peers.TV

На сайте Peers.TV непрерывно ведется прямая запись эфира нескольких десятков телеканалов. И там уже нет разделения на доступные и недоступные передачи и фильмы: если запись телеканала ведется, то будет вам и передача, и фильм, и матч, и сериал, и концерт... Про авторские права уже никто не вспоминает.

Давайте посмотрим на этот замечательно полезный сайт (рис. 65). На плитках верху показывается список передач, которые сейчас идут по разным каналам, – щелчок по плитке запустит воспроизведение.



Рис. 65. Сайт телепередач Peers.TV: показываем детишкам передачу в записи

Список всех доступных телеканалов показан в колонке слева, его можно пролистывать колесиком мышки (если подвести курсор к этой колонке) или взявшись мышкой за серую полосу у ее правого края. Увидев возле названия канала значок в виде замочка (как в верхней строке на нашем рисунке),

вы понимаете, что канал платный, распространяется по подписке, но на сегодня таких совсем немного.

Щелкнув слева по названию канала, в правой колонке получаете программу передач на сегодня (ее тоже можно пролистывать). Пометкой **в эфире** снабжена строка передачи, которая транслируется в настоящий момент. А выше сможете выбрать одну из уже завершённых передач, чтобы посмотреть ее сначала. Все записанные передачи выделены белым подчеркнутым шрифтом¹.

Вверху этой колонки можно будет поменять дату, чтобы посмотреть передачи, прошедшие в предыдущие дни. Конечно, Peers.Tv не будет хранить записи вечно – объемы данных окажутся просто неподъемными. Передачи некоторых каналов (Первого, НТВ, России 1, России 2, России 24, 2×2 и некоторых других) хранятся в течение недели, других (Россия Культура, Карусель, ОТС, Звезда, Первый образовательный) – три дня, у кого-то сутки, а кто-то вообще не позволяет себя записывать – только прямой эфир. Чтобы мы четко понимали, что тут годится к просмотру, а что нет, все названия недоступных для просмотра передач нам оформят бледным серым шрифтом.

В средней колонке можно будет прочитать описание выбранной передачи и включить ее воспроизведение. Как нетрудно увидеть, есть тут и основные органы управления плеером (пауза/воспроизведение, громкость, развернуть на весь экран, ползунок текущего положения на оси времени).

А ниже есть одна нестандартная кнопка – **Смотреть в окне**. Это не значит, что для просмотра передачи или фильма надо подойти к окну и ждать, пока в нем начнется трансляция, – это значит, что для просмотра вам откроют отдельное независимое от браузера окошко.

Если вы опоздали к началу передачи и хотите просто посмотреть ее сначала, сделать это удастся только после того, как трансляция закончится и передача (фильм, спортивный поединок) будет показана в записи. А до тех пор будет идти прямой эфир. Надо обождать...

Также стоит иметь в виду, что сайт Peers.TV записывает передачи автоматически, строго по расписанию, предоставленному телеканалами. А как мы

¹ На нескольких каналах, где запись по какой-то причине не ведется (может, владельцы канала это запрещают или есть какие-то технические сложности), все строчки будут темно-серыми – смотреть можно будет только прямой эфир.

с вами прекрасно знаем, каналы частенько в расписание не укладываются, так что вместо начала нужной передачи вполне можно попасть на конец предыдущей... Чтобы не сидеть, тупо дожидаясь окончания этой припозднившейся передачи, возьмитесь мышкой за ползунок текущего положения и промотайте ненужную часть.

Ну и концовка передачи тоже вполне может переехать в начало следующей. Просто щелкнете по следующей строке в списке, чтобы досмотреть.

Прежде чем включать просмотр, сайт показывает рекламу (людям же надо чем-то зарабатывать себе на жизнь!). Некоторые рекламные ролики через несколько секунд позволяет пропустить (появляется соответствующая кнопка), другие приходится смотреть до конца. Впрочем, все они не слишком длинные.

А вот обычную рекламу, которую Peers.TV добросовестно записывает из телеэфира, можно будет проматывать, применяя по назначению ползунок текущего положения.

Из других источников

А что делать, если передача, фильм или сериал прошли довольно давно и с Peers.TV уже убраны? Или шли они на канале, который на Peers.TV не представлен (а там нет некоторых известных каналов вроде **Домашнего**, **ТВЦ** или **СТС**). Как поступить?

Как-как... – как всегда, когда надо что-то отыскать!.. Вводите в поисковой строке название и запускаете поиск, а потом на странице результатов поиска переходите в режим поиска видео: в Яндексе ссылку **Видео** вы найдете в колонке слева, а в поисковиках Google и Bing – под поисковой строкой. Можно и не переключаться в режим поиска видео, использовать обычный текстовый поиск – просто добавить к названию слова «смотреть» или «смотреть онлайн».

Ну и чтобы не утонуть в куче похоже называющихся, но совсем разных передач и фильмов, надо ввести максимально точное название или добавить какие-то уточняющие слова. Если ищете передачу, добавьте название телеканала или номер выпуска, подсмотренный в программе передач, если фильм – добавьте год его выхода на экраны, если определенную серию сериала – впишите номер сезона (на некоторых видеосайтах сериалы выкладывают целыми сезонами, там и найдете нужную серию)...

Кстати, о сериалах! Хотел бы порекомендовать вам сайт **LostFilmOnline** (lostfilmonline.ru), на котором выкладывают популярные иностранные сериалы

с собственной озвучкой и в собственных переводах (в том числе и такие, которые в нашей стране не выходили). Просмотр бесплатный, но доступен только после регистрации.

Тем же, кому медленный интернет не позволяет смотреть качественное видео онлайн, могу порекомендовать другой близкородственный сайт – **LostFilm** (lostfilm.tv). Там прямого просмотра нет, зато оттуда можно будет скачивать отдельные серии и целые сезоны с помощью торрентов (про торренты можете почитать в конце этой книжки – в Приложении 3).

Тем, кто много времени проводит за компьютером, удобно будет вместо бумажной программы передач пользоваться электронной. У Mail.ru и Яндекса есть свои телепрограммы (раздел сайта **ТВ Программа** или **Телепрограмма**). Список каналов в телепрограмме настраивается: можно оставить только основные каналы, местные, фильмы, сериалы, детские или спортивные, можно пометить нужные каналы (добавить в список избранных) и убрать все остальные. Строки в списке избранных можно менять местами, расставляя в удобном для вас порядке и т. п.

ИЩУ ПОМОЩНИКА – МОГУ ПОМОЧЬ!

Время от времени перед человеком встают задачи, которые собственными силами решить затруднительно. Требуется, к примеру, погрузить в машину холодильник и перевезти на другую квартиру – в одиночку такого не сделаешь, а пригласить под это дело родственников и друзей получается далеко не всегда. Или нужен фотограф на юбилей. Требуется помыть окна в квартире, поклеить обои, удалить компьютерный вирус и переустановить Windows, доставить по такому-то адресу подарок или букет, срочно починить телевизор, заменить электропроводку, перевезти вещи с дачи и т. д. и т. п. – масса ситуаций, когда требуется помощник, грузчик, водитель, ремонтник, курьер...

Для любых подобных дел есть специализированные фирмы, многие из которых имеют свои сайты, так что в поисковике такая фирма отыскивается без особого труда – естественно, не по названию (кто же помнит все эти бесконечные названия!), а по роду деятельности... Введя в поисковой строке своего браузера «фотограф на юбилей», «помыть окна», «поклеить обои», «удалить вирус», «перевезти холодильник», вы получите множество предложений от фирм и частных лиц, готовых выполнить ваше задание. А если добавите в поисковую строку еще и название своего города, то в начале списка останутся только те предложения, которыми вы действительно можете воспользоваться, а не просто с интересом почитать...

При этом услуги частных лиц могут оказаться заметно дешевле, чем у фирм, а по качеству могут и не уступать им. Тут только одна проблема: нету уверенности в том, что нанимаешь квалифицированного помощника, а не какого-нибудь неумеху с кривыми руками и желанием увести как можно больше денег у клиента.

Поэтому имеет смысл прибегать к помощи таких сайтов, на которых можно не просто повесить задание и пообщаться с потенциальными исполнителями,