



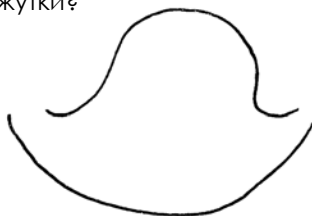
## ЕНОТ

На чемпионате мира по обаятельности еноты заняли бы первое место. Пушистые такие, милые и с хвостами.

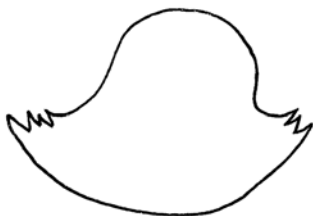
Нарисуем эдакую загогулю...



...а под ней — вторую, довольно сильно изогнутую. Видите, по бокам остались промежутки?




А теперь в этих промежутках изобразим вот такие лохматушки. Или лохматушки? В общем, рисуем еноту лохматые бакенбарды.



В серединке енотовой головы нарисуем носик и два глаза. Можно три, если очень хочется или нечего делать. Зрачки направлены туда, куда смотрит енот.



От носика вниз — палочка, а к ней приделана широкая улыбка. Если вам нужен грустный, сердитый или удивлённый енот, загляните в книжку «Как нарисовать что угодно за 30 секунд».




5 Фирменный знак енота — маска, как у грабителя банков.



Кстати, еноты — на редкость наглые существа. Если живут рядом с людьми, то не упустят случая стёрить что-нибудь вкусненькое, так что берегите печеньки.

6 Закрасим маску...



...и добавим еноту усы. А то что это за енот такой — без усов? Всё равно что ворона с усами.



7 Над маской нарисуем ушки в форме луковок.




Здорово смотрятся ушки с такой чёрненькой окантовкой.




Голова готова, рисуем тельце.  
Мне нравится, когда тело меньше головы — так симпатичнее и мультяшнее.

Ручки и ножки...



...пупок...



...и пушистый хвост с чёрным кончиком, типа лисьего.

