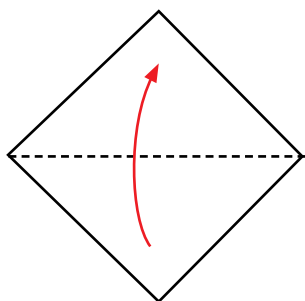


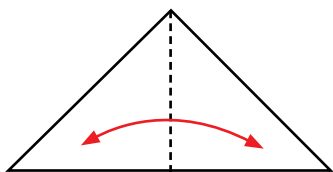
Дорогие читатели!

Подготовка к Новому году — очень хлопотное занятие. Обычно мы готовим угощения, наряжаемся, украшаем комнату и ёлку и, конечно же, очень ждём подарков! Обсудите с ребёнком историю, которая приключилась с Бельчонок и его друзьями перед праздником. Для этого ответьте вместе на вопросы.

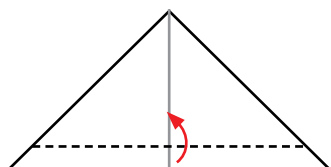
1. Почему Бельчонок раньше пропускал встречу с Дедом Морозом? Чем он занимался?
2. Что едят в холода выдры? А олени? Еноты? А кто из лесных жителей сладко спит всю зиму?
3. Как мы обычно готовимся к Новому году? Чем вам нравится заниматься больше всего?
4. Разучите слова песни, которую придумали зверята, и придумайте мелодию для неё!
5. А ещё вы можете смастерить настоящую новогоднюю игрушку! Используйте схему.



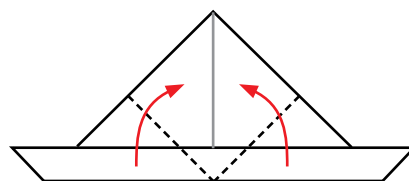
1. Возьмите квадратный лист бумаги. Сложите его пополам — получится треугольник!



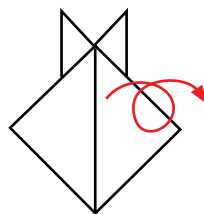
2. Соедините углы его основания — получится треугольник поменьше.



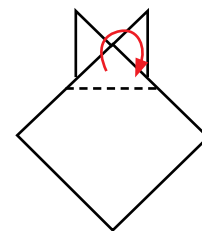
3. Согните основание треугольника на 1 см.



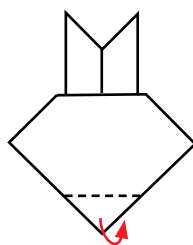
4. Теперь по линии сгиба поднимите каждый хвостик основания к верхушке.




5. Переверните получившийся ромб.



6. Опустите верхушку ромба внутрь по линии сгиба.



7. Согните нижний угол ромба вовнутрь.



8. Нарисуйте глазки, носик и рот. Получился зайчик!